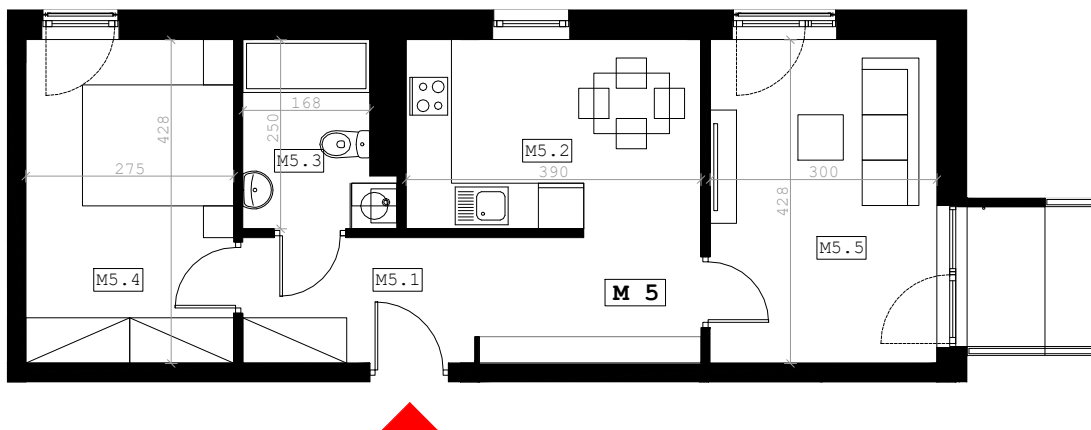
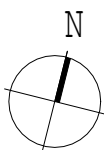


# BUDYNEK MIESZKALNY WIELORODZINNY

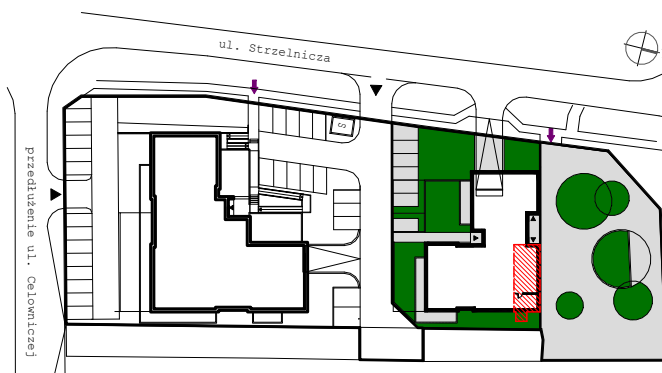
Rzeszów, ul. Strzelnicza

mieszkanie: **M5**  
kondygnacja: **parter**  
metraż: **47,90 m<sup>2</sup>**



0 2m  
skala 1:100

B1 - 0 - M5	M5
M5.1 korytarz	9,83m <sup>2</sup>
M5.2 kuchnia	9,58m <sup>2</sup>
M5.3 łazienka	4,31m <sup>2</sup>
M5.4 sypialnia	11,56m <sup>2</sup>
M5.5 salon	12,62m <sup>2</sup>
<b>powierzchnia użytkowa</b>	<b>47,90m<sup>2</sup></b>
balkon	3,07m <sup>2</sup>
	<b>3,07m<sup>2</sup></b>



## SGL Deweloper